

館内チェックインアウト方法が変わります

QRコードチェックインアウト 6月01日(日)09:00～開始
スタジオ予約 5月25日(日)12:00～開始

5月14日 水曜日.~

新マイページ登録開始(5月14日以前は登録できません)

※5月24日土曜日までに登録完了をお願いいたします



ログイン情報

ID: 携帯番号@bsf.jp or 固定電話番号@bsf.jp

PASS: ご自身の生年月日 ※ログインができない場合はフロントまで
お問合せ下さい

(例: 1990年5月16日生まれの場合は19900516)

※上記のパスワードは初期パスワードとなります。
以下の手順でログイン後、任意のパスワードに変更してください

- ◆パスワード管理: お客様のパスワードは当社では管理しておりません。スタッフによるパスワードの確認も一切ございません。
- ◆メール受信設定: 「@em.hacomono.jp」からのメールを受信できるよう設定をお願いします。※届かない場合は迷惑メールフォルダをご確認ください。

初期設定方法

1



上記QRコードを読み取り、マイページにアクセス

2

MEMBER LOGIN

メールアドレス
携帯番号@bsf.jp

パスワード
初期パスワード(上記)を入力

ログイン

パスワードを忘れた方は[こちら](#)

アカウントをお持ちでない方
新規会員登録

上記ログイン情報を入力しログイン

3

パスワード変更

現在のパスワード 必須

新しいパスワード 必須

新しいパスワード(確認用) 必須

パスワードを変更する

ログイン後、任意のパスワードに変更してください

メールアドレスの認証

1



ページ下部の「マイページ」をタップ

2

メールアドレスを認証してください

URLに記載のURLにアクセスし、認証を完了してください。メールが届いていない場合、「認証メールを再送する」から再送信してください。

※プランの契約は、認証完了後に行うことができます。

※他アカウントへの切り替えは認証完了後に行えます。

認証メールを送信する

チケット購入 契約管理

お知らせ

「認証メールを送信する」をタップ

3

メールアドレス変更

現在のメールアドレス
@hacomono.co.jp

新しいメールアドレス

メールアドレスを変更する

アドレスを入力し「メールアドレスを変更する」をタップ

4

メールアドレス変更の確認

メールアドレス変更のリクエストを受け付けました。

下記のURLにアクセスして、メールアドレスの再設定を行ってください。

<https://dev.hacomono.jp/api/member/members/change-mail-address-complete?token=4bf90716ad5f54db30d16f23f87d9312d0dd9e21bbe01a640e0793c74f6f6>

※当メールは送信専用アドレスからお送りしています。返信頂いてもご回答できませんのでご了承ください。

※このメールに心あたりがない場合は、第三者がメールアドレスの入力を誤った可能性があります。その際は、大変お手数ではありますが、メールを破棄していただきますようお願いいたします。

確認メールのURLをタップしてください。

QRコードチェックインアウト方法

平日9:00～22:00、土日祝日
9:00～20:00はフロントのQRリー
ダーで入退館していただきそれ以外
の時間帯は入ロアのQRリー
ダーで入退館をしてください。



①ページ下部の「会員証」を
タップ



②QRコードが表示されます

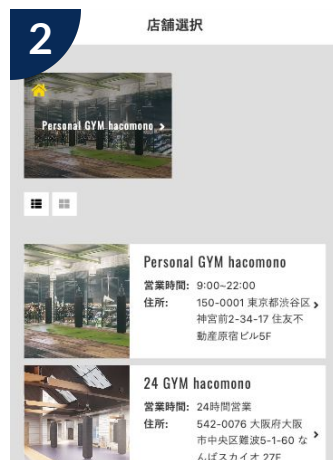


③QRリーダーにQRコードをかざす
と入退館ができます。

スタジオ予約方法



画面下部の「予約」をタップ



予約する店舗を選択



カレンダーを選択し予約するレ
ッスをタップ



内容確認し予約してください

スタジオ予約確認・キャンセル方法



画面下部の「予定管理」を
タップ



予約内容が表示されます



予約をキャンセルする場合は
「キャンセルする」をタップ



確認画面が表示されるので
「キャンセルする」をタップ

スタジオ予約について

予約開始スケジュール

▼定期プログラム

- ・前月7日公開
公開日より1週間後までスケジュールが表示されます
(例: 5/25時点では6/1のみが表示、5/26時点では6/1-6/2までが表示・・)
※1週間後以降のスケジュールは表示されませんのでご了承ください
(例: 5/25時点では6/2以降のスケジュールは表示されません。)

- ・お昼12:00から予約開始
- ・公開日から1週間分のレッスン予約が可能

予約キャンセルと締め切り

▼予約キャンセル

- レッスン開始30分前まで
- ※予約システムにてキャンセル可能

▼予約締め切り

- レッスン開始15分前
- ※**月内3回レッスンの無断キャンセルした場合、翌月1カ月間のレッスン予約を停止させていただきます。**

満席レッスンへのキャンセル待ち登録が可能です。キャンセル発生時は登録メールアドレスに通知されますので、予約手続きを行なってください。
※メール通知であり、自動で予約を取得するものではありませんので、必ず予約手続きを行なってください

スタジオ予約出欠確認方法

現在はタブレットで1人1人お名前を確認して入場されていますが、6月1日からはご自身のマイページのQRコードをタブレット上QRリーダーにかざしてもらい出席を確認致します。

<スケジュールの表示例>

<5/25時点>



<5/26時点>



会員様各位

BESTSTYLEFITNESS 新浦安

千葉県浦安市日の出 5-7-3

TEL047-323-6751

受付時間 平日 9:00~22:00

土日祝日 9:00~20:00

会員様専用マイページ導入・チェックインアウトシステム及びレッスン予約システム変更のお知らせ

平素は格別のお引き立てを賜り、誠にありがとうございます。

多くの会員様にご愛顧いただき、これまで運営を続けてこられましたこと、心より御礼申し上げます。

このたび当店では、一層のサービス向上を目指すとともに、チェックイン・アウト用 IC バンドに使用される半導体価格の高騰および現行フロントシステムの不備解消のため、入退館・決済システムおよびレッスン予約システムを刷新させていただき運びとなりました。今後も、さまざまなサービスの拡充を通じて、皆様の健やかなフィットネスライフをサポートしてまいります。つきましては、新システムへの移行に伴い、2025年6月1日より、レッスン予約を含む(レッスン予約は5月25日(日)から)チェックイン・チェックアウト等のご利用方法が変更となります。会員の皆様にはご不便をおかけいたしますが、下記内容をご確認のうえ、何卒ご理解賜りますようお願い申し上げます。

(1) 新システム運用開始日

6月1日より

(2) 新システムに伴う主要な改定事項

1. 会員様専用マイページ導入
2. 会員様専用マイページとレッスンの予約システムの一体化
3. チェックイン・アウトシステムの変更 (IC バンド及びタグを廃止しスマートフォンによる QR コードチェックイン・アウトに変更)
4. 月会費引き落としクレジットカード決済方法の追加
5. 月会費のご請求を前納制に変更

□詳細

1. 会員様専用マイページ導入

会員様専用のマイページを導入させていただきます。

《マイページの機能》

・チェックアウト用QRコード

ログイン画面 URL はこちらです



・会員種別、来館頻度、会費決済状況確認

・領収書ダウンロード

・レッスン予約

2. 会員様専用マイページとレッスンの予約システムの一体化

現在のWEBによる予約を終了し、下記の内容で新システムにてご予約を承ります。

なお、レッスン予約方法変更は、5月25日（日）12:00より実施いたします。

[1] 新システムでのご予約について

- 6月1日（日）から
6月1日（日）以降開催のレッスンは、新システムにてご予約ください。
(6月1日（日）より前に開催のレッスンは、現行システムにてご予約承ります)
- 5月24日（土）まで
現行WEB予約システムにてご予約ください

(5月25日（日）～5月31日（土）の予約レッスンのキャンセルやスケジュールの閲覧は5月31日（土）までは現行システムにてご確認お願いいたします)

※**海浜幕張店、大宮店のレッスン予約をご利用の方は現行のWEBレッスン予約システムを引き続きご利用ください**

[2] 新システムのログイン方法

マイページログイン方法は別紙にてご案内いたします

3. 入退館システムの変更（ICバンド及びタグを廃止しスマートフォンによるQRコード入退館に変更）

チェックアウトがICバンドからQRコードへと変更となります。

6月1日からはICバンド、タグの持参はなくなりスマートフォンだけでチェックインが可能となります。

※**海浜幕張店ご利用の場合は引き続き海浜幕張店ではICバンド、タグを使ってチェックインを行ってください。**

他店利用の運用方法に変更がある場合は別途ご案内を致します。

4. 月会費引き落としクレジットカード決済方法の追加

月会費引き落としにクレジットカード決済方法が追加となります。

※変更手続きはフロントにて受付いたします。(6月1日(日)～受付可能です)

例) 7月会費決済からクレジットカード支払にしたい→6/1～6/9までにフロントにてお申し出> 6/20に7月会費決済
対応カードブランド

VISA/MASTER/JCB / AMEX / DINERS / DISCOVER

5. 月会費のご請求を前納制に変更

以下、今後の請求スケジュール

※口座振替の場合

請求会費該当月	5月・6月会費	7月会費	8月会費	9月会費	10月会費	11月会費	12月会費
引き落とし日	5月27日	6月27日	7月27日	8月27日	9月27日	10月27日	11月27日

新システム変更に伴い、6月会費請求から前納制に変更の為、新システム切り替え月の5月のみ5月会費、6月会費請求を5月27日(火)に行わせていただきます。5月振替日のみ皆様には大変ご迷惑をお掛け致しますがご理解とご協力の程、何卒宜しくお願い致します。

※クレジットカードの場合 ※フロントにて決済方法変更手続きが必要です。**6/1～6/9までにフロントにてお申し出ください。**

請求会費該当月	7月会費	8月会費	9月会費	10月会費	11月会費	12月会費	
決済日	6月20日	7月20日	8月20日	9月20日	10月20日	11月20日	

Changes to Facility Check-in and Check-out Procedures

QR Code Check-in/Check-out starts on Sunday, June 1 at 9:00 AM

Studio Reservations open on Sunday, May 25 at 12:00 PM

5月14日 水曜日.~

New My Page Registration Opens

(Registration is not available before May 14)

Please complete your registration by Saturday, May 24.



Login Information

ID: Your mobile phone number@bsf.jp or your landline number@bsf.jp

PASS: Your date of birth

If you are unable to log in, please contact the front desk.

(Example: If your date of birth is May 16, 1990, enter 19900516)

The above password is your initial password.

After logging in, please change it to a custom password following the steps below.

◆ **Password Management:** We do not manage customers' passwords. Our staff will never check or confirm your password.

◆ **Email Reception Settings:** Please configure your email settings to allow messages from "@em.hacomono.jp". If you do not receive the email, please check your spam or junk folder.

Initial Setup Instructions

1



Scan the QR code above to access your My Page.

2

Enter the login information above and log in.

3

After logging in, please change your password to one of your choice.

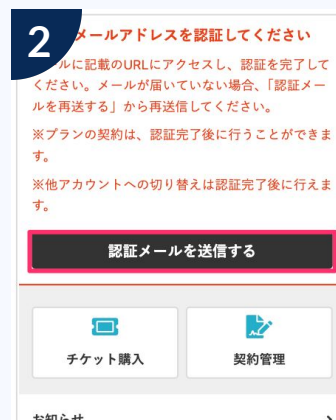
Email Address Verification

1



Tap "My Page" at the bottom of the screen.

2



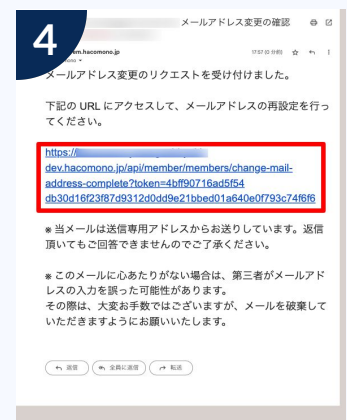
Tap "Send Verification Email"

3



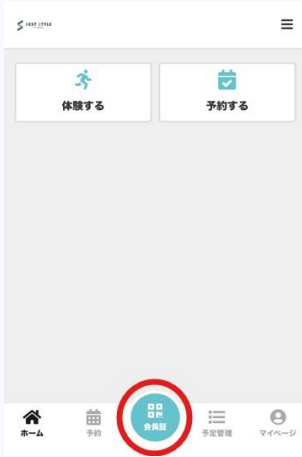
Enter your address and tap "Change Email Address."

4



Please tap the URL in the confirmation email.

QR Code Check-in/Check-out Method



Tap "Membership Card" at the bottom of the page.



A QR code will be displayed.



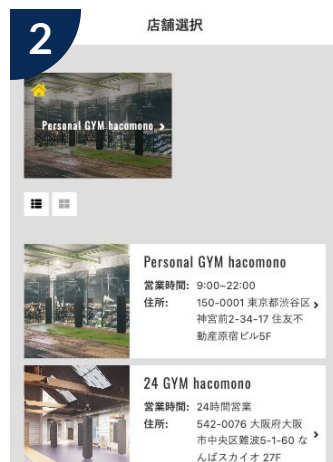
You can check in and out by holding the QR code up to the QR reader.

Please use the QR reader at the front desk to check in and out during weekdays from 9:00 AM to 10:00 PM, and on weekends and holidays from 9:00 AM to 8:00 PM. For all other times, please use the QR reader at the entrance door to check in and out.

Studio Reservation Method



Tap "Reservation" at the bottom of the screen.



Select the store you wish to reserve.



Select the calendar and tap the lesson you want to reserve.



Review the details and complete your reservation.

How to Confirm or Cancel a Studio Reservation



Tap "Schedule Management" at the bottom of the screen.



Tap "Schedule Management" at the bottom of the screen.



If you wish to cancel your reservation, tap "Cancel!"



A confirmation screen will appear. Tap "Cancel!"

Notice of Introduction of Member-Exclusive My Page, and Changes to Check-in/out and Lesson Reservation Systems

Thank you very much for your continued patronage of our facility.

We are sincerely grateful for the support of many members, which has enabled us to continue our operations.

In order to further improve our services, as well as to address the rising cost of semiconductors used in IC bands for check-in/out and to resolve shortcomings in our current front desk system, we will be updating our entry/exit and payment systems, as well as our lesson reservation system.

We remain committed to supporting your healthy fitness life through the continuous enhancement of our services.

Accordingly, with the transition to the new system, changes will be made to the procedures for check-in/out and lesson reservations (lesson reservations will transition on Sunday, May 25), effective from **June 1, 2025**.

We apologize for any inconvenience this may cause and kindly ask you to review the information below and understand the changes.

1. Start Date of New System Operation

June 1, 2025

2. Key Changes with the New System

1. Introduction of a **Member-Exclusive My Page**
2. Integration of **My Page** with the **Lesson Reservation System**
3. Change in **Check-in/out system**
(Discontinuation of IC bands and tags; transition to QR code check-in/out via smartphone)
4. Addition of **Credit Card Payment Option** for monthly membership fee
5. Change in **Billing Method** for monthly membership fee to **advance payment**

Details

1. Introduction of Member-Exclusive My Page

We will introduce a dedicated My Page for members.

Functions of My Page:

- QR code for check-in/out
- View membership type, visit history, and membership fee payment status
- Download receipts
- Reserve lessons

Login page URL:

<https://beststylefitness.hacomono.jp/app/login/>

2. Integration of My Page with Lesson Reservation System

We will discontinue the current web-based reservation system and transition to the new system with the following schedule.

Change effective date:

Sunday, May 25, 12:00 PM

- **From June 1**
Please use the new system to reserve lessons scheduled on or after June 1.
(For lessons held before June 1, continue to use the current system)
- **Until May 24**
Please continue to use the current web reservation system.

For reservations and cancellations of lessons from **May 25 to May 31**, please continue to use the current system until **May 31**.

※ Members who use lesson reservations at **Kaihin Makuhari** or **Omiya** branches should continue using the current web reservation system.

Login instructions for the new system will be provided in a separate document.

3. Change in Entry/Exit System (Switch to QR code check-in/out)

Check-in/out will change from IC bands to QR codes.

From **June 1**, you will no longer need to bring your IC band or tag—entry will be possible with your smartphone only.

※ For those using the **Kaihin Makuhari** branch, please continue using IC bands and tags for check-in.

If there are any operational changes for other branches, we will inform you separately.

4. Addition of Credit Card Payment Option for Monthly Membership Fees

A credit card payment option will be added for monthly membership fee withdrawals.

※ Please complete the procedure at the front desk. (Available from **June 1**)

Example:

If you want to switch to credit card payment starting from the July membership fee → please apply at the front desk between **June 1 and June 9** → July fee will be charged on **June 20**

Accepted card brands:

VISA / MasterCard / JCB / AMEX / Diners / Discover

5. Change in Billing Method to Advance Payment

Upcoming billing schedule (for bank transfer payments):

Applicable Month	May & June	July	August	September	October	November	December
Withdrawal Date	May 27	June 27	July 27	August 27	September 27	October 27	November 27

Due to the new system, billing will change to advance payment starting from **June membership fee**.

Therefore, in **May only**, both **May** and **June membership fees** will be withdrawn together on **May 27 (Tue)**.

We apologize for any inconvenience this may cause and appreciate your understanding and cooperation.

For credit card payments (procedure required at front desk between June 1–9)

Applicable Month	July	August	September	October	November	December
Payment Date	June 20	July 20	August 20	September 20	October 20	November 20